Ruben Volman, Noa Bolte, Julia van Manen & Liv van Uum

Locatieonderzoek

Lambertus Zijlplein



Desk research

- Geuzenveld
- Winkelgebied
- ObA en een buurthuis
- 245 inwoners op het plein
- Veel verschillende culturen
- Eerdere projecten

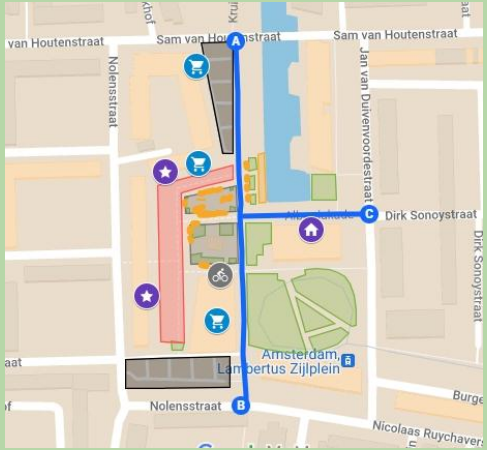

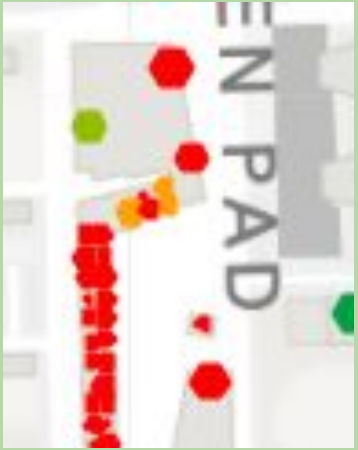

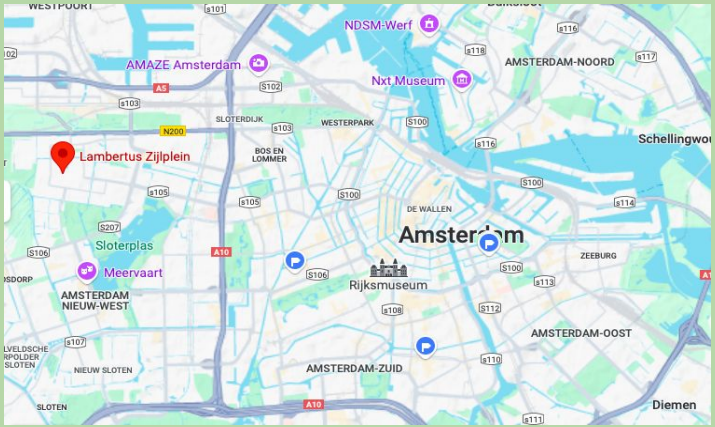

[Lambertus Zijlplein - Google My Maps]
Bron: https://allecijfers.nl/weg/lambertus-zijlplein-amsterdam/
Bron: https://allecijfers.nl/wijk/geuzenveld-amsterdam/

Methode

- Mapping
- Foto inspectie
- Desk research

→ context

- Systematische observatie

→ beweging

- What's in it for me
- Snelle sticker stem
- Visualisaties
- Interviews

→ behoeften






PINKY AMER





Eigenwijks en OBA

- Buurthuis/ Het Pluspunt
- Activiteiten en agenda’s
- Samenwerking
- Aanspreekpunt












Lambertus Zijlpleln
SHOPPINGCENTER
Winkelgebied
Lambertus Zijlplein
Slagerij Aiat
KARA SIMIT









Waardering verbeteringen aan het plein	Gemiddelde
Beter winkelaanbod (non-food)	+1,32
Nette uitstralingen	+1,16
Meer groen (bomen, beplanting)	+1,15
Betere verlichting	+1,04
Schoner	+1,04
Meer toezicht	+0,99
Meer (kleine) evenementen	+0,73
Beter winkelaanbod (food)	+0,72
Meer straatmeubilair	+0,69
Mooie luifels	+0,69
Meer culturele activiteiten	+0,66
Meer beschutting tegen de wind	+0,64
Meer fietsenrekken	+0,57
Meer horeca/terrassen	+0,48
Openbaar toilet	+0,43
Meer speeltoestellen	+0,24
Betere parkeergelegenheid	+0,29
Betere bereikbaarheid	-0,16

Das, W. & Areaal Advies. (2019). Het hart beter laten kloppen. In *Uitgebracht Aan Gemeente Amsterdam*. https://openresearch.amsterdam/image/2020/2/12/p190201_rapportage_consumentenonderzoek_lambertus_zijlplein.pdf

Observatieschema's

POSTURE	TALLY choose one per person	ACTIVITIES choose as many as apply				
		WAITING TRANSPORT	CONSUMING FOOD/BEV.	COMMERCIAL ACTIVITY	CULTURAL ACTIVITY	RECREATION PLAY/EXERCISE
STANDING ●	IIIII III				In gesprek X	
SITTING PUBLIC □	IIIII IIIII				Alleen X	
SITTING PRIVATE △						
SITTING COMMERCIAL ○	IIIII					
SITTING INFORMAL ⊠						
LYING DOWN ▬						
MULTIPLE/ MOVEMENT ✕						

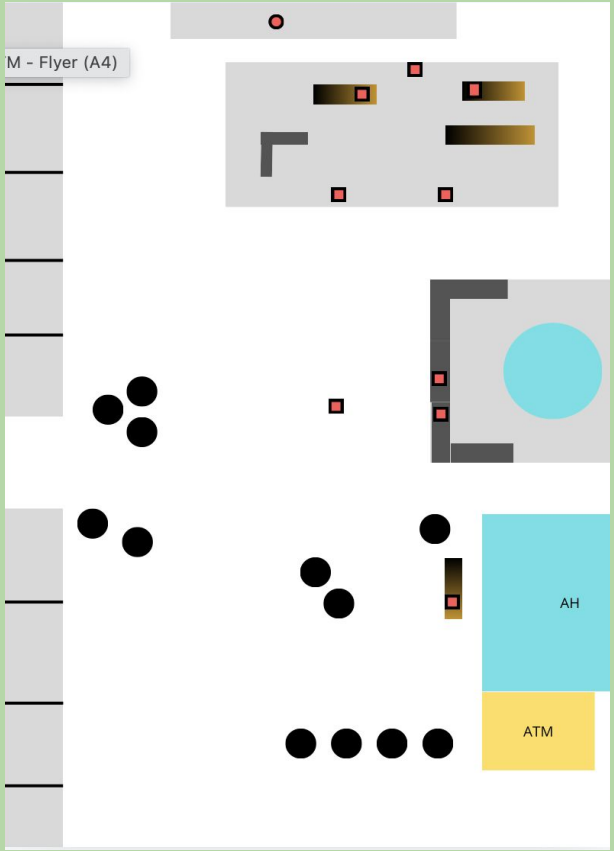

People Moving Count

10 MINUTES

NAME

DATE 26 september

WEATHER 17 grade

LOCATION

TIME 13.30- 14.00

CATEGORY		COUNT—TALLY EVERYONE	
PEDESTRIANS	WALKING	IIIII IIIII IIIII IIIII IIIII	TOTAL 25
	RUNNING/ JOGGING		TOTAL
	SUPPORTED (e.g., wheelchair)	Rolstoel: II Scootmobiel: I Rollator: II	TOTAL 5
	CARRIED (e.g., stroller)	Kinderwagen: IIIII IIII	TOTAL 9
	ROLLING (e.g., skateboard)		TOTAL
PEOPLE ON BICYCLES		Normale fiets: IIIII IIIII IIIII Fatbike: IIIII	TOTAL 20

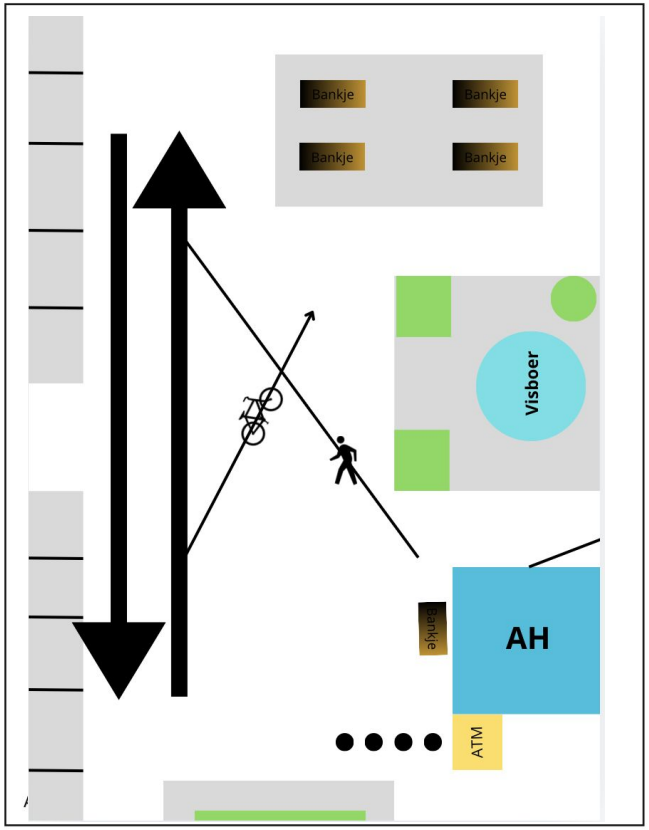

INSTRUCTIONS: Count people moving across the indicated line for 10 minutes. Adjust the location of your line as necessary to maintain a clear sightline from end to end.


INKOOP&VERKOOP

Satelliet ontvangers als signifiers




NATIONALE BURENDAG
ONTMOET JE BUUR EN PROEF EEN ANDERE CULTUUR!
NEEM JE EIGEN LEKKERS MEE
DE KOFFIE STAAT KLAAR!
EIGEN WIJKS
OPEN
28 september
11.00 - 13.00 UUR
Bak jij ook een lekkere koek,snack of cake voor jouw buur?
EIGEN WIJKS
wat bewoners beweegt
info: Loes@eigenwijks.nl
Pluspunt Albardakade 7

Thema's interviews

- Fietsen
- Water
- Ontbreken mengen groepen
- Groen
- Afval en vuilnisbakken



- Taal
- Evenementen
- Veiligheid
- Weerstand naar onderzoek en gemeente
- Bankjes
- en meer…





Meest opvallende bevindingen

1. Taal
2. Gescheidenheid
3. Activiteiten
4. Mening over onderzoek
5. Klimatologische effecten
6. Groen

“Het is een stenen woestijn”
- ObA medewerkster



Koppeling theorie

- Hoekstra & Pinkster (2017) → buurthuis als ruimte van exclusie en spanning
- Musterd & Ostendorf (2013) → taalbarrière versterkt sociale en ruimtelijke uitsluiting
- Reijndorp & Reinders (2007) → routes en routines van verschillende groepen
- Documentaire en boek Whyte (1980) → belang van klimatologische effecten



Effect:
Niet uitnodigend

Probleem:
Veel wind, regen en hitte.

Oorzaak:
Groot leeg plein



Effect:
Weerstand tegen onderzoek naar het plein en gemeente.

Probleem:
Veel halen en niet brengen.

Oorzaak:
Resultaten eerdere onderzoeken pogingen niet zichtbaar.

Effect:
Veel evenementen met gemixte animo

Probleem:
Geen evenementen voor iedereen

Oorzaak:
Scheiding en diverse verwachtingen binnen de buurt



Effect:
Segregatie & scheiding

Probleem:
Minder begrip en communicatie

Oorzaak:
Taalbarrière

Discussie

- Voornamelijk Nederlandstalige interviews
- Niet alle stakeholders kunnen spreken → interviews op de planning
- Niet op alle tijden aanwezig geweest



Hoe kunnen we…..

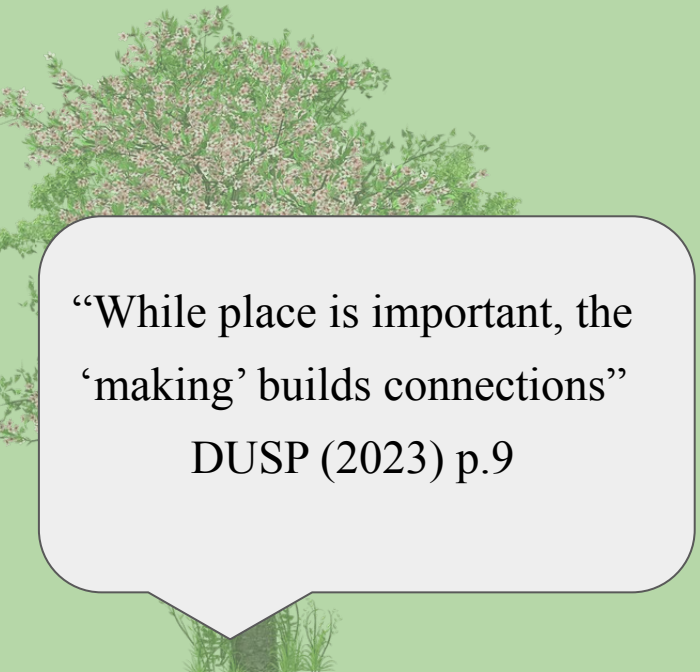

“While place is important, the ‘making’ builds connections”
DUSP (2023) p.9

… een bijdrage leveren aan het oplossen van de bredere problemen in de buurt, door iets te veranderen op het Lambertus Zijlplein?

Referenties

Das, W. & Areaal Advies. (2019). Het hart beter laten kloppen. In *Uitgebracht Aan Gemeente Amsterdam*. https://openresearch.amsterdam/image/2020/2/12/p190201_rapportage_consumentenonderzoek_lambertus_zijlplein.pdf

Hoekstra, M. S., & Pinkster, F. M. (2017). 'We want to be there for everyone': imagined spaces of encounter and the politics of place in a super-diverse neighbourhood. *Social & Cultural Geography*, *20*(2), 222–241. https://doi.org/10.1080/14649365.2017.1356362

DUSP (2023). *Places in the making: How placemaking builds places and communities.* Massachusetts Institute of Technology. Pagina 9-10.

Musterd, S., & Ostendorf, W. (2013). Segregation, polarisation and social exclusion in metropolitan areas. In *Urban segregation and the welfare state* (pp. 1-14). Routledge.

Whyte W. H. (1980). *The social life of small urban spaces*. The Conservation Foundation.

Sannen, L. & Barbara Demeyer. (2003). Drempels naar welzijnsvoorzieningen: de cliënt aan het woord [Literatuurstudie]. In *Katholieke Universiteit Leuven. Hoger instituut voor de arbeid* (p. 270). Hoger instituut voor de arbeid (K.U.Leuven).

Reijndorp, A., & Reijnders, L. (2010). De alledaagse en de geplande stad: over identiteit, plek en thuis.